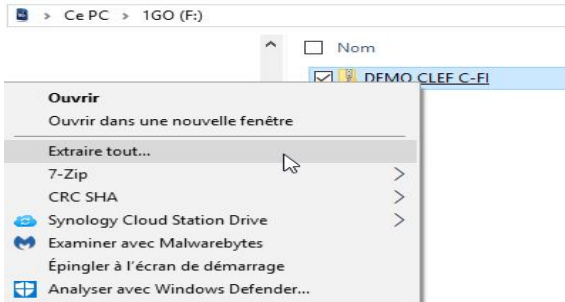
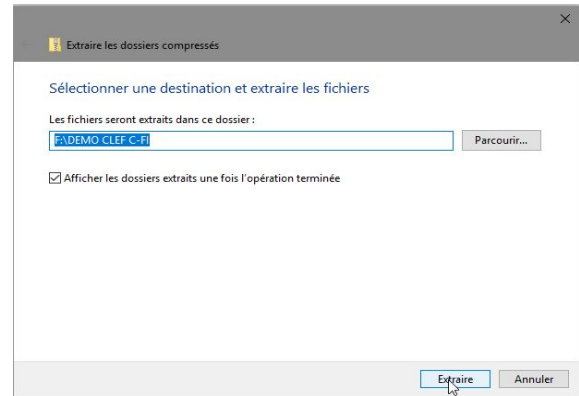


Mode d'emploi de la démo de la clé C-FI

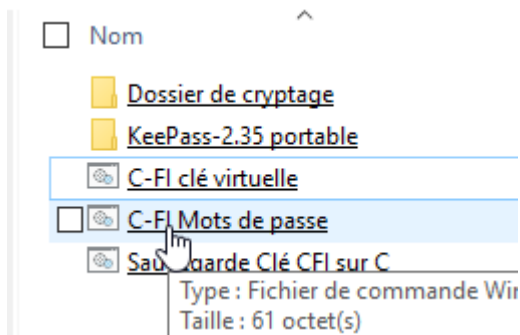
1. Vous avez téléchargé le fichier sur notre site, vous le copiez sur la clé usb de votre choix puis vous faites un clic droit dessus et « extraire tout »



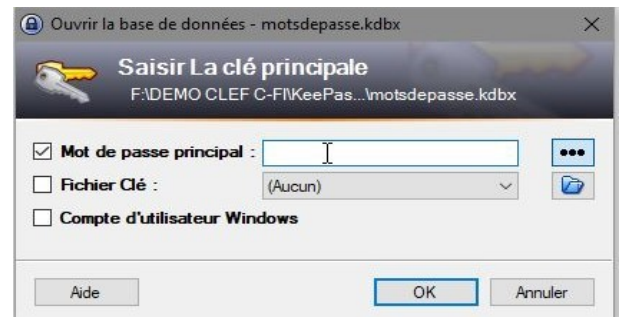
2. Cliquez sur « extraire »



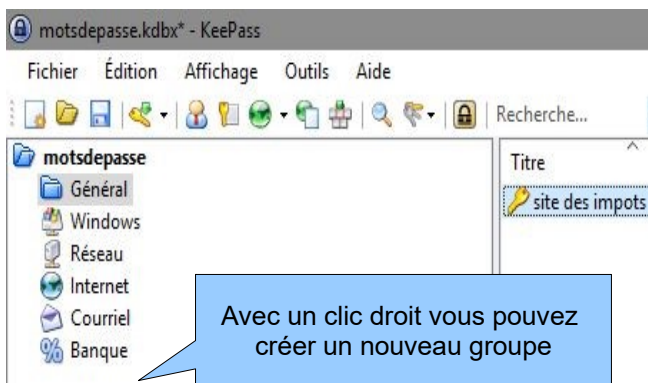
3. Vous cliquez maintenant sur « C-Fi Mots de passe » pour ouvrir l'application KeePass dans laquelle sont répertoriés tous les mots de passe



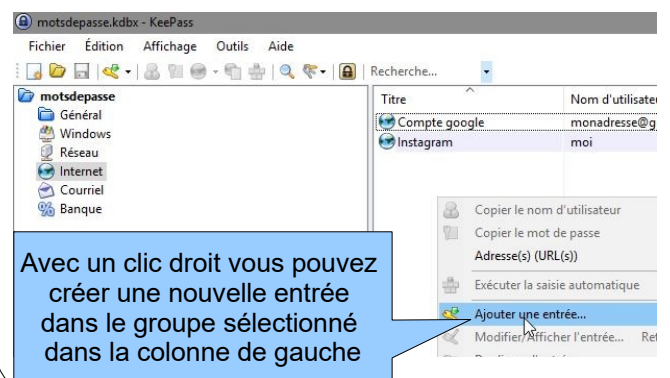
4. Saisissez dans la case « Mot de passe principal » : **7assez_simple**
(ça vous donne un exemple de mot de passe amusant, non ?)



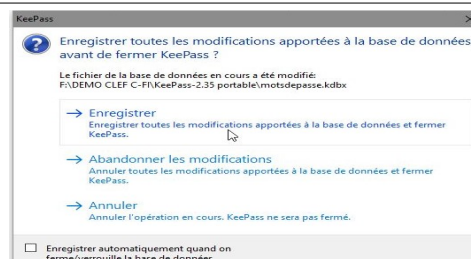
5. Vous êtes dans l'application KeePass



6. Vous pouvez créer vos entrées : Titre, identifiant, mot de passe, lien internet,

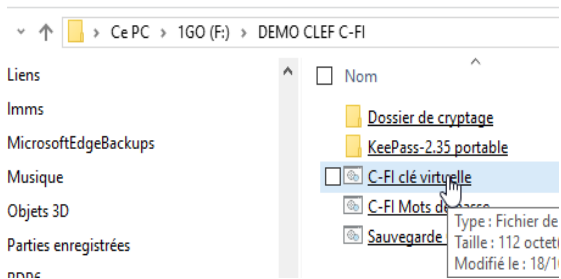


Une fois terminé vous fermez l'application avec la croix en haut à droite puis cliquez sur « enregistrer »

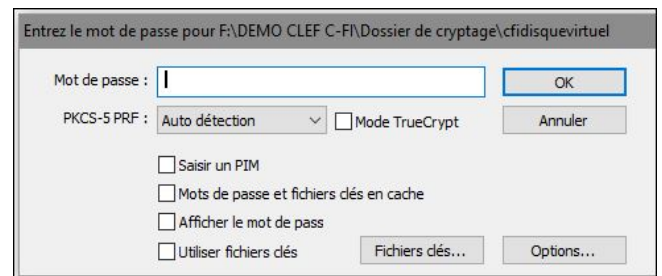


Mode d'emploi de la démo de la clé C-FI (suite et fin)

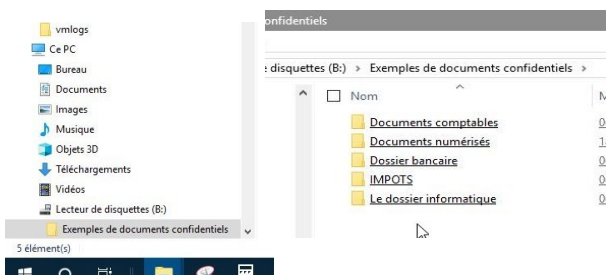
Passons maintenant au disque virtuel.
Cliquez sur « C-Fi clé virtuelle »



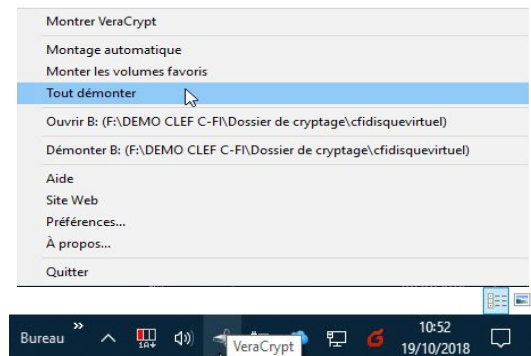
Vous obtenez la fenêtre ci-dessous
Saisissez dans la case « Mot de passe »
à nouveau le mot de passe :
7assez_simple
et cliquez sur « ok »



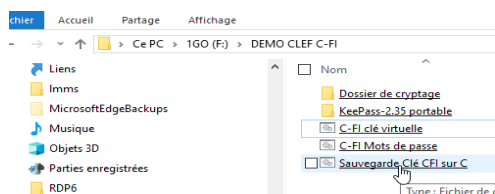
Apparaît alors le fameux
« Lecteur de disquette B : » avec des dossiers
d'exemples comme sur une clé USB physique.
Attention en mode démo l'espace est limité à
4 méga octets.



Pour quitter « proprement » la clé virtuelle
Repérez cette icône dans la barre
d'état en bas puis faites un clic droit
et choisissez « Tout démonter »



Enfin imaginons que vous perdez votre clé
USB contenant votre clé C-Fi, ça peut arriver.
Catastrophe !
Donc à chaque fois que vous ajoutez ou modifiez
des données sur votre clé C-Fi
cliquez sur « Sauvegarde CléC-Fi sur C »
Cet outil permet de sauvegarder
votre clé C-Fi sur le disque dur C de votre
ordinateur. Il suffira alors de copier les fichiers
sauvegardés dans une nouvelle clé.



En conclusion vous avez un outil 2 en 1
qui vous permet de référencer tout vos mots de
passe et de stocker des documents confidentiels
dans un espace ultra sécurisé.
Votre clé C-Fi fonctionne sur n'importe quel
ordinateur équipé du système Windows de la
version XP à la version 10.
Vous pouvez l'utiliser sur le PC d'un ami,
par exemple, car à part sur votre clé aucune
données ne sont copiées. Bien sûr, dans ce cas,
il ne faut pas utiliser l'outil de sauvegarde sur C.

Le fichier des mots de passe, lui, peut être copié
sur un smartphone Android ou iPhone et utilisé
avec l'application Keepass disponible sur Play
store et Apple store